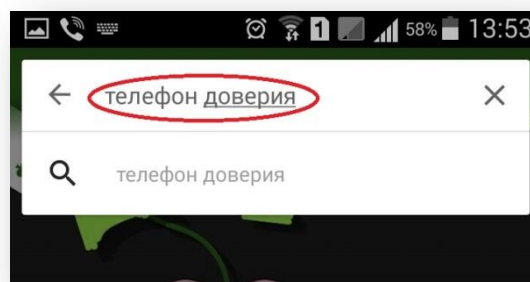
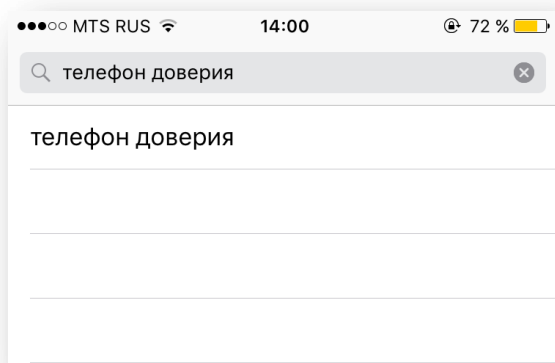


## Пошаговая инструкция установки приложения «Телефон доверия»



**Шаг1.** Зайти в *App Store* или *Play Market*



**Шаг2.** В разделе поиск ввести *ТЕЛЕФОН ДОВЕРИЯ*


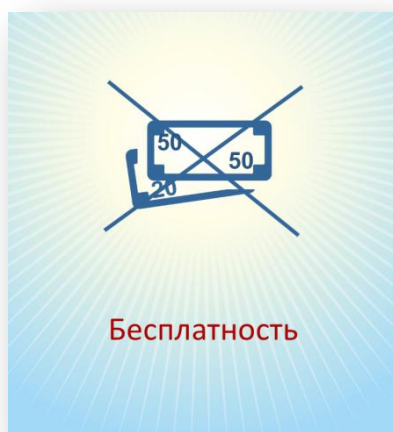




**Шаг3.** Нажать *СКАЧАТЬ\УСТАНОВИТЬ\ЗАГРУЗИТЬ* и дождаться завершения загрузки



**Шаг4.** Нажать кнопку *ОТКРЫТЬ*

**Шаг5.**Пролистать всю информацию о телефоне доверия, посмотреть ролики о телефоне



**Шаг6.**Нажать кнопку ПОЗВОНИТЬ

