

**ОТЧЕТ
ОБ ИСПОЛНЕНИИ УЧРЕЖДЕНИЕМ ПЛАНА ЕГО ФИНАНСОВО-ХОЗЯЙСТВЕННОЙ ДЕЯТЕЛЬНОСТИ**

на 1 января 2020 г.

Учреждение
Обособленное подразделение

Учредитель
Наименование органа, осуществляющего полномочия учредителя
Вид финансового обеспечения (деятельности)
Периодичность:
Единица измерения:

МУНИЦИПАЛЬНОЕ БЮДЖЕТНОЕ ОБЩЕОБРАЗОВАТЕЛЬНОЕ УЧРЕЖДЕНИЕ "ФЕДОРОВСКАЯ
СРЕДНЯЯ ОБЩЕОБРАЗОВАТЕЛЬНАЯ ШКОЛА № 5"

ДЕПАРТАМЕНТ ОБРАЗОВАНИЯ И МОЛОДЕЖНОЙ ПОЛИТИКИ АДМИНИСТРАЦИИ СУРГУТСКОГО
РАЙОНА

Собственные доходы учреждения
квартальная, годовая
руб

	КОДЫ
Форма по ОКУД	0503737
Дата	01.01.2020
по ОКПО	49842578
по ОКТМО	71826000
по ОКПО	02118013
Глава по БК	730
по ОКЕИ	383

1. Доходы учреждения

Наименование показателя	Код строки	Код аналитики	Утверждено плановых назначений	Исполнено плановых назначений					Сумма отклонения
				через лицевые счета	через банковские счета	через кассу учреждения	некассовыми операциями	итого	
1	2	3	4	5	6	7	8	9	10
Доходы - всего	010		8 744 511,88	6 275 986,99	-	-	-	6 275 986,99	2 468 524,89
<i>Доходы</i>		100	8 744 511,88	6 275 986,99	-	-	-	6 275 986,99	2 468 524,89
Доходы от собственности		120	466 448,79	571 872,55	-	-	-	571 872,55	-105 423,76
Доходы от оказания платных услуг (работ), компенсаций затрат		130	8 266 843,00	5 785 901,98	-	-	-	5 785 901,98	2 480 941,02
Штрафы, пени, неустойки, возмещения ущерба		140	11 220,09	13 163,46	-	-	-	13 163,46	-1 943,37
Безвозмездные денежные поступления		150	-	40 177,00	-	-	-	40 177,00	-40 177,00
Прочие доходы		180	-	-135 128,00	-	-	-	-135 128,00	135 128,00

2. Расходы учреждения

Наименование показателя	Код строки	Код аналитики	Утверждено плановых назначений	Исполнено плановых назначений					Сумма отклонения
				через лицевые счета	через банковские счета	через кассу учреждения	некассовыми операциями	итого	
1	2	3	4	5	6	7	8	9	10
Расходы - всего	200	X	9 452 431,08	5 902 069,61	-	-	-	5 902 069,61	3 550 361,47
<i>в том числе:</i>									
<i>Расходы на выплаты персоналу в целях обеспечения выполнения функций государственными (муниципальными) органами, казенными учреждениями, органами управления государственными внебюджетными фондами</i>		100	474 737,39	391 673,61	-	-	-	391 673,61	83 063,78
<i>Расходы на выплаты персоналу казенных учреждений</i>		110	474 737,39	391 673,61	-	-	-	391 673,61	83 063,78
<i>Фонд оплаты труда учреждений</i>		111	353 873,55	295 931,22	-	-	-	295 931,22	57 942,33
<i>Иные выплаты персоналу учреждений, за исключением фонда оплаты труда</i>		112	8 496,79	8 496,79	-	-	-	8 496,79	-
<i>Взносы по обязательному социальному страхованию на выплаты по оплате труда работников и иные выплаты работникам учреждений</i>		119	112 367,05	87 245,60	-	-	-	87 245,60	25 121,45
Закупка товаров, работ и услуг для обеспечения государственных (муниципальных) нужд		200	8 943 405,69	5 479 646,00	-	-	-	5 479 646,00	3 463 759,69
<i>Иные закупки товаров, работ и услуг для обеспечения государственных (муниципальных) нужд</i>		240	8 943 405,69	5 479 646,00	-	-	-	5 479 646,00	3 463 759,69
<i>Прочая закупка товаров, работ и услуг</i>		244	8 943 405,69	5 479 646,00	-	-	-	5 479 646,00	3 463 759,69
Иные бюджетные ассигнования		800	34 288,00	30 750,00	-	-	-	30 750,00	3 538,00
<i>Уплата налогов, сборов и иных платежей</i>		850	34 288,00	30 750,00	-	-	-	30 750,00	3 538,00
<i>Уплата прочих налогов, сборов</i>		852	4 288,00	750,00	-	-	-	750,00	3 538,00
<i>Уплата иных платежей</i>		853	30 000,00	30 000,00	-	-	-	30 000,00	-
Результат исполнения (дефицит / профицит)	450	X	-707 919,20	373 917,38	-	-	-	373 917,38	X

3. Источники финансирования дефицита средств учреждения

Наименование показателя	Код строки	Код аналитики	Утверждено плановых назначений	Исполнено плановых назначений					Сумма отклонения
				через лицевые счета	через банковские счета	через кассу учреждения	некассовыми операциями	итого	
1	2	3	4	5	6	7	8	9	10
<i>Источники финансирования дефицита средств - всего (стр. 520+стр. 590+стр. 620+стр. 700+стр. 730+стр. 820 +стр. 830)</i>	500		707 919,20	-373 917,38	-	-	-	-373 917,38	1 081 836,58
<i>в том числе:</i>									
<i>Внутренние источники</i>	520		0,00	-	-	-	-	-	-
<i>из них:</i>									
<i>Движение денежных средств</i>	590	X	0,00	-	-	-	-	-	-
<i>Внешние источники</i>	620		0,00	-	-	-	-	-	-
<i>из них:</i>									
<i>Изменение остатков средств</i>	700	X	680 952,20	-422 069,38	-	-	-	-422 069,38	1 103 021,58
<i>увеличение остатков средств, всего</i>	710	510	0,00	-6 554 780,59	-	-	-	-6 554 780,59	X
<i>уменьшение остатков средств, всего</i>	720	610	0,00	6 132 711,21	-	-	-	6 132 711,21	X
<i>Изменение остатков по внутренним оборотам средств учреждения</i>	730	X	0,00	-	-	-	-	-	-
<i>Изменение остатков по внутренним расчетам</i>	820	X	0,00	-	-	-	-	-	-

Наименование показателя	Код строки	Код аналитики	Утверждено плановых назначений	Исполнено плановых назначений					Сумма отклонения
				через лицевые счета	через банковские счета	через кассу учреждения	некассовыми операциями	итого	
1	2	3	4	5	6	7	8	9	10
Изменение остатков расчетов по внутренним привлечением средств	830	X	26 967,00	48 152,00	-	-	-	48 152,00	-21 185,00
в том числе:									
увеличение расчетов по внутреннему привлечению остатков средств (Кт 030406000)	831		26 967,00	48 152,00	-	-	-	48 152,00	-21 185,00

4. Сведения о возвратах остатков субсидий и расходов прошлых лет

Наименование показателя	Код строки	Код аналитики	Произведено возвратов				
			через лицевые счета	через банковские счета	через кассу учреждения	некассовыми операциями	итого
1	2	3	4	5	6	7	8
Возвращено остатков субсидий прошлых лет, всего	910	X	-	-	-	-	-
из них по кодам аналитики:							
Возвращено расходов прошлых лет, всего	950		-	-	-	-	-
из них по кодам аналитики:							

Руководитель


(подпись)


Т.В. Артюченко
(расшифровка подписи)

Главный бухгалтер

(подпись)

(расшифровка подписи)

Руководитель финансово-экономической службы


(подпись)

Е.А. Бологова
(расшифровка подписи)

МУНИЦИПАЛЬНОЕ КАЗЁННОЕ УЧРЕЖДЕНИЕ "УПРАВЛЕНИЕ УЧЁТА И ОТЧЁТНОСТИ",
1068602144599, 8602012329, 860201001, 628416, ХАНТЫ-МАНСКИЙ АВТОНОМНЫЙ
ОКРУГ - ЮГРА АО, Г СУРГУТ, УЛ ЛЕНИНГРАДСКАЯ, ДОМ 11
(наименование, ОГРН, ИНН, КПП, местонахождение)

Централизованная бухгалтерия

Руководитель (уполномоченного лица)


Директор
(должность)


(подпись)

Е.И. Чайка
(расшифровка подписи)

Исполнитель

Заместитель главного бухгалтера
(должность)


(подпись)

И.А. Кузнецова
(расшифровка подписи)

520-778
(телефон, e-mail)

24 января 2020 г.

**ОТЧЕТ
ОБ ИСПОЛНЕНИИ УЧРЕЖДЕНИЕМ ПЛАНА ЕГО ФИНАНСОВО-ХОЗЯЙСТВЕННОЙ ДЕЯТЕЛЬНОСТИ**

на 1 января 2020 г.

Учреждение
Обособленное подразделение

Учредитель
Наименование органа, осуществляющего
полномочия учредителя
Вид финансового обеспечения (деятельности)
Периодичность:
Единица измерения:

МУНИЦИПАЛЬНОЕ БЮДЖЕТНОЕ ОБЩЕОБРАЗОВАТЕЛЬНОЕ УЧРЕЖДЕНИЕ "ФЕДОРОВСКАЯ
СРЕДНЯЯ ОБЩЕОБРАЗОВАТЕЛЬНАЯ ШКОЛА № 5"

ДЕПАРТАМЕНТ ОБРАЗОВАНИЯ И МОЛОДЁЖНОЙ ПОЛИТИКИ АДМИНИСТРАЦИИ СУРГУТСКОГО
РАЙОНА

Субсидии на выполнение государственного (муниципального) задания
квартальная, годовая
руб

	КОДЫ
Форма по ОКУД	0503737
Дата	01.01.2020
по ОКПО	49842578
по ОКТМО	71826000
по ОКПО	02118013
Глава по БК	730
по ОКЕИ	383

1. Доходы учреждения

Наименование показателя	Код строки	Код аналитики	Утверждено плановых назначений	Исполнено плановых назначений					Сумма отклонения
				через лицевые счета	через банковские счета	через кассу учреждения	некассовыми операциями	итого	
1	2	3	4	5	6	7	8	9	10
Доходы - всего	010		185 661 328,39	185 661 328,39	-	-	-	185 661 328,39	-
Доходы		100	185 661 328,39	185 661 328,39	-	-	-	185 661 328,39	-
Доходы от оказания платных услуг (работ), компенсаций затрат		130	185 661 328,39	185 661 328,39	-	-	-	185 661 328,39	-

2. Расходы учреждения

Наименование показателя	Код строки	Код аналитики	Утверждено плановых назначений	Исполнено плановых назначений					Сумма отклонения
				через лицевые счета	через банковские счета	через кассу учреждения	некассовыми операциями	итого	
1	2	3	4	5	6	7	8	9	10
Расходы - всего	200	X	188 370 190,15	186 860 439,85	-	-103 908,84	-	186 756 531,01	1 613 659,14
<i>в том числе:</i>									
<i>Расходы на выплаты персоналу в целях обеспечения выполнения функций государственными (муниципальными) органами, казенными учреждениями, органами управления государственными внебюджетными фондами</i>		100	149 554 421,56	149 604 815,43	-	-103 102,69	-	149 501 712,74	52 708,82
<i>Расходы на выплаты персоналу казенных учреждений</i>		110	149 554 421,56	149 604 815,43	-	-103 102,69	-	149 501 712,74	52 708,82
<i>Фонд оплаты труда учреждений</i>		111	114 075 805,44	114 178 444,63	-	-103 102,69	-	114 075 341,94	463,50
<i>Иные выплаты персоналу учреждений, за исключением фонда оплаты труда</i>		112	93 641,25	93 177,75	-	-	-	93 177,75	463,50
<i>Взносы по обязательному социальному страхованию на выплаты по оплате труда работников и иные выплаты работникам учреждений</i>		119	35 384 974,87	35 333 193,05	-	-	-	35 333 193,05	51 781,82
Закупка товаров, работ и услуг для обеспечения государственных (муниципальных) нужд		200	36 823 127,19	35 374 046,43	-	-	-	35 374 046,43	1 449 080,76
<i>Иные закупки товаров, работ и услуг для обеспечения государственных (муниципальных) нужд</i>		240	36 823 127,19	35 374 046,43	-	-	-	35 374 046,43	1 449 080,76
<i>Прочая закупка товаров, работ и услуг</i>		244	36 823 127,19	35 374 046,43	-	-	-	35 374 046,43	1 449 080,76
Социальное обеспечение и иные выплаты населению		300	667 657,40	559 976,30	-	-806,15	-	559 170,15	108 487,25
<i>Социальные выплаты гражданам, кроме публичных нормативных социальных выплат</i>		320	667 657,40	559 976,30	-	-806,15	-	559 170,15	108 487,25
<i>Пособия, компенсации и иные социальные выплаты гражданам, кроме публичных нормативных обязательств</i>		321	667 657,40	559 976,30	-	-806,15	-	559 170,15	108 487,25
Иные бюджетные ассигнования		800	1 324 984,00	1 321 601,69	-	-	-	1 321 601,69	3 382,31
<i>Уплата налогов, сборов и иных платежей</i>		850	1 324 984,00	1 321 601,69	-	-	-	1 321 601,69	3 382,31

2. Расходы учреждения

Наименование показателя	Код строки	Код аналитики	Утверждено плановых назначений	Исполнено плановых назначений					Сумма отклонения
				через лицевые счета	через банковские счета	через кассу учреждения	некассовыми операциями	итого	
1	2	3	4	5	6	7	8	9	10
Уплата налога на имущество организаций и земельного налога		851	1 157 467,00	1 154 665,00	-	-	-	1 154 665,00	2 802,00
Уплата иных платежей		853	167 517,00	166 936,69	-	-	-	166 936,69	580,31
Результат исполнения (дефицит / профицит)	450	X	-2 708 861,76	-1 199 111,46	-	103 908,84	-	-1 095 202,62	X

3. Источники финансирования дефицита средств учреждения

Наименование показателя	Код строки	Код аналитики	Утверждено плановых назначений	Исполнено плановых назначений					Сумма отклонения
				через лицевые счета	через банковские счета	через кассу учреждения	некассовыми операциями	итого	
1	2	3	4	5	6	7	8	9	10
Источники финансирования дефицита средств - всего (стр. 520+стр. 590+стр. 620+стр. 700+стр. 730+стр. 820+стр. 830)	500		2 708 861,76	1 199 111,46	-	-103 908,84	-	1 095 202,62	1 613 659,14
<i>в том числе:</i>									
<i>Внутренние источники</i>	520		0,00	-	-	-	-	-	-
<i>из них:</i>									
<i>Движение денежных средств</i>	590	X	-1 021 968,77	-1 021 969,33	-	-	-	-1 021 969,33	0,56
<i>поступление денежных средств прочие</i>	591	510	1 216 611,10	1 495 956,94	-	-	-	1 495 956,94	-279 345,84
<i>выбытие денежных средств</i>	592	610	-2 238 579,87	-2 517 926,27	-	-	-	-2 517 926,27	279 346,40
<i>Внешние источники</i>	620		0,00	-	-	-	-	-	-
<i>из них:</i>									
<i>Изменение остатков средств</i>	700	X	2 823 021,33	1 209 362,75	-	-	-	1 209 362,75	1 613 658,58
<i>увеличение остатков средств, всего</i>	710	510	0,00	-188 618 758,80	-103 908,84	-103 908,84	-	-188 826 576,48	X
<i>уменьшение остатков средств, всего</i>	720	610	0,00	189 828 121,55	103 908,84	103 908,84	-	190 035 939,23	X
<i>Изменение остатков по внутренним оборотам средств учреждения</i>	730	X	0,00	103 908,84	-	-103 908,84	-	-	-
<i>в том числе:</i>									
<i>увеличение остатков средств учреждения</i>	731	510	0,00	103 908,84	103 908,84	-	-	207 817,68	X
<i>уменьшение остатков средств учреждения</i>	732	610	0,00	-	-103 908,84	-103 908,84	-	-207 817,68	X
<i>Изменение остатков по внутренним расчетам</i>	820	X	0,00	-	-	-	-	-	-

Наименование показателя	Код строки	Код аналитики	Утверждено плановых назначений	Исполнено плановых назначений					Сумма отклонения
				через лицевые счета	через банковские счета	через кассу учреждения	некассовыми операциями	итого	
1	2	3	4	5	6	7	8	9	10
Изменение остатков расчетов по внутренним привлечением средств	830	X	907 809,20	907 809,20	*	*	-	907 809,20	-
в том числе:									
увеличение расчетов по внутреннему привлечению остатков средств (Кт 030406000)	831		907 809,20	907 809,20	*	*	*	907 809,20	*

4. Сведения о возвратах остатков субсидий и расходов прошлых лет

Наименование показателя	Код строки	Код аналитики	Произведено возвратов				
			через лицевые счета	через банковские счета	через кассу учреждения	некассовыми операциями	итого
1	2	3	4	5	6	7	8
Возвращено остатков субсидий прошлых лет, всего	910	X	2 517 926,27	-	-	*	2 517 926,27
из них по кодам аналитики:							
Доходы от оказания платных услуг (работ), компенсаций затрат	911	130	2 517 926,27	*	*	*	2 517 926,27
Возвращено расходов прошлых лет, всего	950		1 495 956,94	*	*	*	1 495 956,94
из них по кодам аналитики:							
Поступление денежных средств и их эквивалентов	951	510	1 495 956,94	-	*	-	1 495 956,94

Руководитель


(подпись)


Т.В. Артюченко
(расшифровка подписи)

Главный бухгалтер

(подпись)

(расшифровка подписи)

Руководитель финансово-экономической службы


(подпись)

Е.А. Бологова
(расшифровка подписи)


МУНИЦИПАЛЬНОЕ КАЗЁННОЕ УЧРЕЖДЕНИЕ "УПРАВЛЕНИЕ УЧЁТА И ОТЧЁТНОСТИ",
1068602144599, 8602012329, 860201001, 628416, ХАНТЫ-МАНСИЙСКИЙ АВТОНОМНЫЙ
ОКРУГ - ЮГРА АО, Г СУРГУТ, УЛ ЛЕНИНГРАДСКАЯ, ДОМ 11

Централизованная бухгалтерия

(наименование, ОГРН, ИНН, КПП, местонахождение)

Руководитель (уполномоченного лица)


Директор
(должность)


(подпись)

Е.И. Чайка
(расшифровка подписи)

Исполнитель

Заместитель главного бухгалтера
(должность)


(подпись)

И.А. Кузнецова
(расшифровка подписи)

520-778

(телефон, e-mail)

**ОТЧЕТ
ОБ ИСПОЛНЕНИИ УЧРЕЖДЕНИЕМ ПЛАНА ЕГО ФИНАНСОВО-ХОЗЯЙСТВЕННОЙ ДЕЯТЕЛЬНОСТИ**

на 1 января 2020 г.

Учреждение
Обособленное подразделение

Учредитель
Наименование органа, осуществляющего
полномочия учредителя
Вид финансового обеспечения (деятельности)
Периодичность:
Единица измерения:

МУНИЦИПАЛЬНОЕ БЮДЖЕТНОЕ ОБЩЕОБРАЗОВАТЕЛЬНОЕ УЧРЕЖДЕНИЕ "ФЕДОРОВСКАЯ
СРЕДНЯЯ ОБЩЕОБРАЗОВАТЕЛЬНАЯ ШКОЛА № 5"

ДЕПАРТАМЕНТ ОБРАЗОВАНИЯ И МОЛОДЕЖНОЙ ПОЛИТИКИ АДМИНИСТРАЦИИ СУРГУТСКОГО
РАЙОНА

Субсидии на иные цели
квартальная, годовая
руб

	КОДЫ
Форма по ОКУД	0503737
Дата	01.01.2020
по ОКПО	49842578
по ОКТМО	71826000
по ОКПО	02118013
Глава по БК	730
по ОКЕИ	383

1. Доходы учреждения

Наименование показателя	Код строки	Код аналитики	Утверждено плановых назначений	Исполнено плановых назначений					Сумма отклонения
				через лицевые счета	через банковские счета	через кассу учреждения	некассовыми операциями	итого	
1	2	3	4	5	6	7	8	9	10
Доходы - всего	010		7 116 835,31	7 116 702,81	-	-	-	7 116 702,81	132,50
<i>Доходы</i>		100	7 116 835,31	7 116 702,81	-	-	-	7 116 702,81	132,50
Прочие доходы		180	7 116 835,31	7 116 702,81	-	-	-	7 116 702,81	132,50

2. Расходы учреждения

Наименование показателя	Код строки	Код аналитики	Утверждено плановых назначений	Исполнено плановых назначений					Сумма отклонения
				через лицевые счета	через банковские счета	через кассу учреждения	некассовыми операциями	итого	
1	2	3	4	5	6	7	8	9	10
Расходы - всего	200	X	7 116 835,31	7 093 644,81	-	-	-	7 093 644,81	23 190,50
<i>в том числе:</i>									
<i>Расходы на выплаты персоналу в целях обеспечения выполнения функций государственными (муниципальными) органами, казенными учреждениями, органами управления государственными внебюджетными фондами</i>		100	3 810 073,75	3 810 073,75	-	-	-	3 810 073,75	-
<i>Расходы на выплаты персоналу казенных учреждений</i>		110	3 810 073,75	3 810 073,75	-	-	-	3 810 073,75	-
<i>Фонд оплаты труда учреждений</i>		111	795 270,03	795 270,03	-	-	-	795 270,03	-
<i>Иные выплаты персоналу учреждений, за исключением фонда оплаты труда</i>		112	2 786 712,19	2 786 712,19	-	-	-	2 786 712,19	-
<i>Взносы по обязательному социальному страхованию на выплаты по оплате труда работников и иные выплаты работникам учреждений</i>		119	228 091,53	228 091,53	-	-	-	228 091,53	-
Закупка товаров, работ и услуг для обеспечения государственных (муниципальных) нужд		200	3 306 761,56	3 283 571,06	-	-	-	3 283 571,06	23 190,50
<i>Иные закупки товаров, работ и услуг для обеспечения государственных (муниципальных) нужд</i>		240	3 306 761,56	3 283 571,06	-	-	-	3 283 571,06	23 190,50
<i>Прочая закупка товаров, работ и услуг</i>		244	3 306 761,56	3 283 571,06	-	-	-	3 283 571,06	23 190,50
Результат исполнения (дефицит / профицит)	450	X	-	23 058,00	-	-	-	23 058,00	X

3. Источники финансирования дефицита средств учреждения


Наименование показателя	Код строки	Код аналитики	Утверждено плановых назначений	Исполнено плановых назначений					Сумма отклонения
				через лицевые счета	через банковские счета	через кассу учреждения	некассовыми операциями	итого	
1	2	3	4	5	6	7	8	9	10
<i>Источники финансирования дефицита средств - всего (стр. 520+стр. 590+стр. 620+стр. 700+стр. 730+стр. 820+стр. 830)</i>	500		0,00	-23 058,00	-	-	-	-23 058,00	23 058,00
<i>в том числе:</i>									
<i>Внутренние источники</i>	520		0,00	-	-	-	-	-	-
<i>из них:</i>									
<i>Движение денежных средств</i>	590	X	0,00	-	-	-	-	-	-
<i>Внешние источники</i>	620		0,00	-	-	-	-	-	-
<i>из них:</i>									
<i>Изменение остатков средств</i>	700	X	0,00	-23 058,00	-	-	-	-23 058,00	23 058,00
<i>увеличение остатков средств, всего</i>	710	510	0,00	-7 116 702,81	-	-	-	-7 116 702,81	X
<i>уменьшение остатков средств, всего</i>	720	610	0,00	7 093 644,81	-	-	-	7 093 644,81	X
<i>Изменение остатков по внутренним оборотам средств учреждения</i>	730	X	0,00	-	-	-	-	-	-
<i>Изменение остатков по внутренним расчетам</i>	820	X	0,00	-	-	-	-	-	-

Наименование показателя	Код строки	Код аналитики	Утверждено плановых назначений	Исполнено плановых назначений					Сумма отклонения
				через лицевые счета	через банковские счета	через кассу учреждения	некассовыми операциями	итого	
1	2	3	4	5	6	7	8	9	10
Изменение остатков расчетов по внутренним привлечением средств	830	X	0,00	-	-	-	-	-	-

4. Сведения о возвратах остатков субсидий и расходов прошлых лет

Наименование показателя	Код строки	Код аналитики	Произведено возвратов				
			через лицевые счета	через банковские счета	через кассу учреждения	некассовыми операциями	итого
1	2	3	4	5	6	7	8
Возвращено остатков субсидий прошлых лет, всего	910	X	-	-	-	-	-
из них по кодам аналитики:							
Возвращено расходов прошлых лет, всего	950		-	-	-	-	-
из них по кодам аналитики:							

Руководитель


(подпись)


Т.В. Артющенко
(расшифровка подписи)

Главный бухгалтер

(подпись)

(расшифровка подписи)

Руководитель финансово-экономической службы


(подпись)

Е.А. Бологова
(расшифровка подписи)

Централизованная бухгалтерия

МУНИЦИПАЛЬНОЕ КАЗЁННОЕ УЧРЕЖДЕНИЕ "УПРАВЛЕНИЕ УЧЁТА И ОТЧЁТНОСТИ",
1068602144599, 8602012329, 860201001, 628416, ХАНТЫ-МАНСКИЙ АВТОНОМНЫЙ
ОКРУГ - ЮГРА АО, Г СУРГУТ, УЛ ЛЕНИНГРАДСКАЯ, ДОМ 11

(наименование, ОГРН, ИНН, КПП, местонахождение)

Руководитель (уполномоченного лица)


Директор
(должность)


(подпись)

Е.И. Чайка
(расшифровка подписи)

Исполнитель

Заместитель главного бухгалтера
(должность)


(подпись)

И.А. Кузнецова
(расшифровка подписи)

520-778
(телефон, e-mail)

24 января 2020 г.